

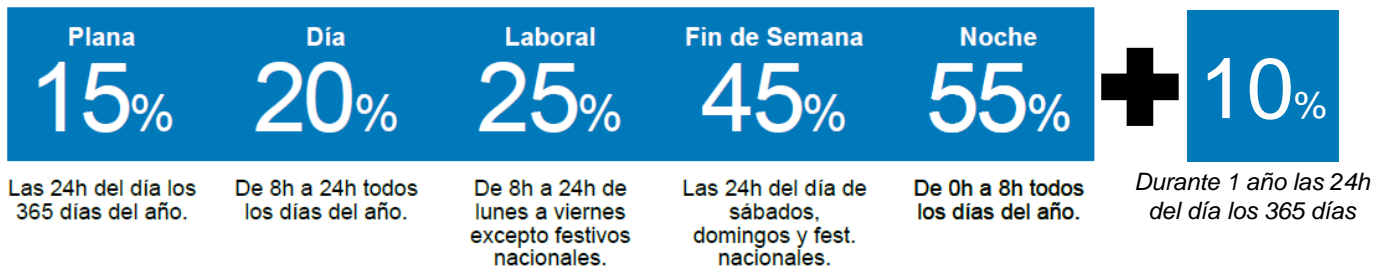
# Tarifa Open 2.0TD

Muchas gracias por interesarte en nuestras ofertas. Contratando la **Tarifa Open**, tú escoges la modalidad que mejor se ajuste a tus hábitos de consumo.

Además te puedes cambiar a otra modalidad de la familia Open las veces que quieras.

Descuentos en el Término de Energía  
Elige una de estas 5 opciones:

Y además:



Precios  
con descuentos incluidos

Término de Potencia (€/kW y año)<sup>(1)</sup>:

Tarifa 2.0TD

P1: 35,248644

P2: 9,384348

Término de Energía €/kWh

Tarifa de Acceso	Plana	Elige tu Modalidad de Horas Open				Horas No Open
		Día	Laboral	Fin de Semana	Noche	
Los 24h del día los 365 días al año	De 8h a 24h todos los días del año.	De 8h a 24h de lunes a viernes excepto festivos nacionales.	Las 24h del día de sábados, domingos y fest. nacionales.	De 0h a 8h todos los días del año.		
2.0TD	0,194925	0,181930	0,168935	0,116955	0,090965	0,233910

Las variaciones que se den en los componentes regulados que le son de aplicación, así como nuevos que puedan aparecer, se trasladarán al cliente, tanto al alza como a la baja. Los precios se podrán actualizar, cada 1 de enero, con el valor del IPC real (Último Índice de Precios al Consumo interanual general nacional publicado oficialmente en el momento de la actualización).

El cliente podrá cambiar la opción de descuento una vez al mes en cualquier momento y afectará a todo el ciclo de facturación en curso y siguientes.

Precio base del Término de Energía sin descuento	
Potencia contratada (Pc)	€/kWh
Pc ≤ 15 kW	0,259900

Precio base del Término de Potencia sin descuento		
	P1 <sup>(1)</sup>	P2 <sup>(1)</sup>
€/kW y año	35,248644	9,384348
€/kW y mes	2,937387	0,782029
€/kW y día	0,096572	0,025711

(1): La potencia P1 se aplicará los días laborables de 8 a 24 horas y la potencia P2 en laborables de 0 a 8 horas y las 24 horas del día en Fines de Semana, Festivos Nacionales excluidos tanto los sustituibles como los que no tienen fecha fija, y 6 de enero.

Con permanencia durante 1 año: En caso de resolución unilateral del contrato por parte del Cliente antes de iniciada la primera prórroga, podrá ser aplicada una penalización, en una cantidad equivalente al 5% de la energía, estimada por Endesa para su grupo tarifario, pendiente de suministrar hasta finalizar el primer año desde la entrada en vigor del contrato. Esta energía se facturará al precio de la energía, sin descuentos, que tenga el contrato en el momento de la resolución del mismo.

Precio sin impuestos: Impuesto de electricidad (luz - 0,5%) y al importe resultante de lo anterior se aplican los impuestos indirectos: IVA (21%) en Península y Baleares, IGIC en Canarias (0% consumo viviendas con potencia menor o igual a 10kw, resto 3%) e IPSI en Ceuta y Melilla (1%). Tras la publicación del RDL 29/2021, temporalmente y si se dieran las circunstancias indicadas en la normativa, se le aplicaría un IVA del 10%.

Tarifa de acceso: 2.0TD. Oferta válida para contrataciones desde el 01/08/2022 hasta el 04/09/2022.

# Tarifa Open 6.1TD

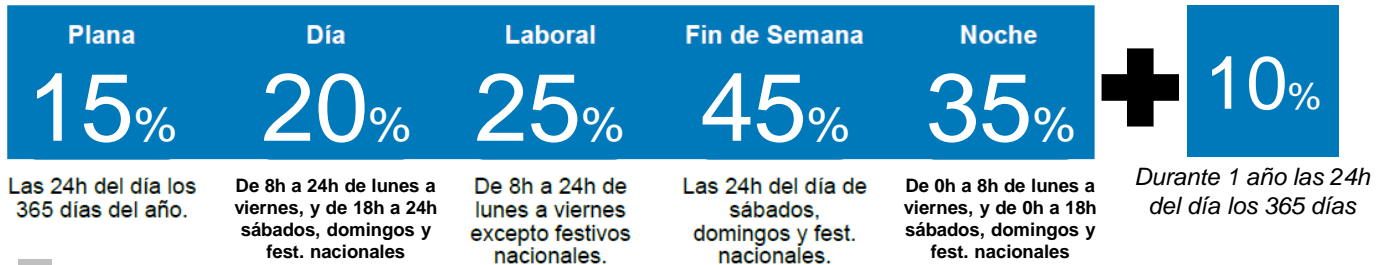
Muchas gracias por interesarte en nuestras ofertas. Contratando la Tarifa Open en Media Tensión (6.1TD), tú escoges la modalidad que mejor se ajuste a tus hábitos de consumo.

Además te puedes cambiar a otra modalidad de la familia Open las veces que quieras.

## Descuentos en el Término de Energía

Elige una de estas 5 opciones:

Y además:



## Precios

con descuentos incluidos

### Término de Potencia

P1:	<b>22,417110</b> 1,868093	P2:	<b>20,370815</b> 1,697568	P3:	<b>11,478137</b> 0,956511	P4:	<b>8,440613</b> 0,703384	P5:	<b>1,377274</b> 0,114773	P6:	<b>1,185268</b> 0,098772	€/kW y año €/kW y mes
-----	------------------------------	-----	------------------------------	-----	------------------------------	-----	-----------------------------	-----	-----------------------------	-----	-----------------------------	--------------------------

### Término de Energía €/kWh

	Plana	Elige tu Modalidad de Horas Open				Horas No Open
		Día	Laboral	Fin de Semana	Noche	
	Los 24h del día los 365 días al año	De 8h a 24h de lunes a viernes, y de 18h a 24h sábados, domingos y fest. Nac.	De 8h a 24h de lunes a viernes excepto festivos nacionales.	Las 24h del día de sábados, domingos y fest. nacionales.	De 0h a 8h de lunes a viernes, y de 0h a 18h sábados, domingos y fest. nacionales.	
<30 kW	<b>0,204900</b>	<b>0,191240</b>	<b>0,177580</b>	<b>0,122940</b>	<b>0,150260</b>	0,245880
30-50 kW	<b>0,197550</b>	<b>0,184380</b>	<b>0,171210</b>	<b>0,118530</b>	<b>0,144870</b>	0,237060
50-100 kW	<b>0,190800</b>	<b>0,178080</b>	<b>0,165360</b>	<b>0,114480</b>	<b>0,139920</b>	0,228960
>100 kW	<b>0,190800</b>	<b>0,178080</b>	<b>0,165360</b>	<b>0,114480</b>	<b>0,139920</b>	0,228960

La potencia a facturar se calculará según corresponda a su tarifa de acceso y potencia contratada, aplicando la facturación por maxímetro o por curva de carga cuarto horaria. La energía será calculada mediante curva de carga horaria.

Las variaciones que se den en los componentes regulados que le son de aplicación, así como nuevos que puedan aparecer, se trasladarán al cliente, tanto al alza como a la baja. Los precios se podrán actualizar, cada 1 de enero, con el valor del IPC real (Último Índice de Precios al Consumo interanual general nacional publicado oficialmente en el momento de la actualización).

El cliente podrá cambiar la opción de descuento una vez al mes en cualquier momento y afectará a todo el ciclo de facturación en curso y siguientes.

Precio base del Término de Energía sin descuento (€/kWh)	
Potencia contratada (Pc)	€/kWh
Pc < 30 kW	0,273200
30 kW < Pc ≤ 50 kW	0,263400
50 kW < Pc ≤ 100 kW	0,254400
Pc > 100 kW	0,254400

Precio base del Término de Potencia sin descuento			
	€/kW y año	€/kW y mes	€/kW y día
P1	22,417110	1,868093	0,061417
P2	20,370815	1,697568	0,055810
P3	11,478137	0,956511	0,031447
P4	8,440613	0,703384	0,023125
P5	1,377274	0,114773	0,003773
P6	1,185268	0,098772	0,003247

Con permanencia durante 1 año: En caso de resolución unilateral del contrato por parte del Cliente antes de iniciada la primera prórroga, podrá ser aplicada una penalización. Para los suministros con tarifas de acceso 6.1TD, esta cantidad será la equivalente al 10% del precio del Término de Energía del contrato o del precio del Periodo 1 en caso de existir varios periodos, multiplicado por la energía pendiente de suministro (esta energía pendiente de suministro será calculada como el producto del número de días pendientes del Contrato desde la fecha de baja del suministro por la máxima potencia contratada y por un factor 7,1). Esta energía se facturará al precio de la energía, sin descuentos, que tenga el contrato en el momento de la resolución del mismo.

Precio sin impuestos: Impuesto de electricidad (luz - 0,5%) y al importe resultante de lo anterior se aplican los impuestos indirectos: IVA (21%) en Península y Baleares, IGIC en Canarias (0% consumo viviendas con potencia menor o igual a 10kW, resto 3%) e IPSI en Ceuta y Melilla (1%). Tras la publicación del RDL 29/2021, temporalmente y si se dieran las circunstancias indicadas en la normativa, se le aplicaría un IVA del 10%.

Tarifa de acceso: **6.1TD**. Oferta válida para contrataciones desde el 01/08/2022 hasta el 04/09/2022.

# Tarifa Open 3.0TD

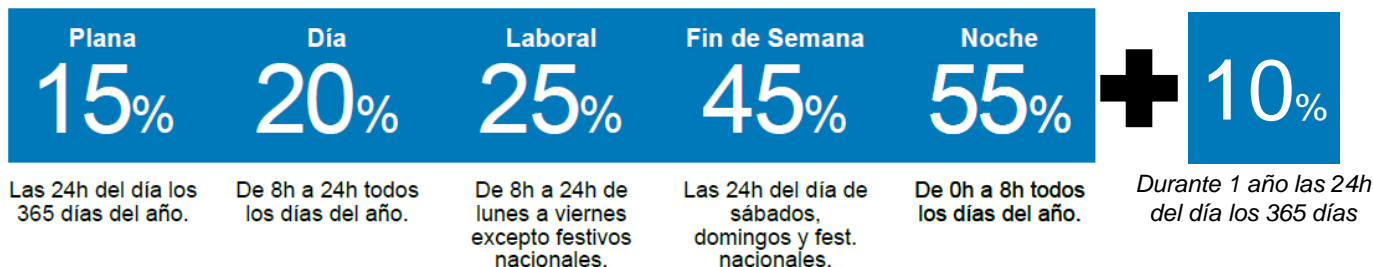
Muchas gracias por interesarte en nuestras ofertas. Contratando la **Tarifa Open**, tú escoges la modalidad que mejor se ajuste a tus hábitos de consumo.

Además te puedes cambiar a otra modalidad de la familia Open las veces que quieras.

## Descuentos en el Término de Energía

Elige una de estas 5 opciones:

Y además:



## Precios

con descuentos incluidos

### Término de Potencia

P1:	$\frac{14,840099}{1,237088}$	P2:	$\frac{11,527305}{0,960815}$	P3:	$\frac{5,523259}{0,460422}$	P4:	$\frac{4,637486}{0,386607}$	P5:	$\frac{2,957580}{0,246615}$	P6:	$\frac{2,180529}{0,181780}$	€/kW y año
												€/kW y mes

### Término de Energía €/kWh

	Plana	Elige tu Modalidad de Horas Open				Horas No Open
		Día	Laboral	Fin de Semana	Noche	
	Los 24h del día los 365 días al año	De 8h a 24h todos los días del año.	De 8h a 24h de lunes a viernes excepto festivos nacionales.	Las 24h del día de sábados, domingos y fest. nacionales.	De 0h a 8h todos los días del año.	
15-30 kW	0,241875	0,225750	0,209625	0,145125	0,112875	0,290250
30-50 kW	0,231900	0,216440	0,200980	0,139140	0,108220	0,278280
50-100 kW	0,223200	0,208320	0,193440	0,133920	0,104160	0,267840
>100kW	0,216000	0,201600	0,187200	0,129600	0,100800	0,259200

La potencia a facturar se calculará según corresponda a su tarifa de acceso y potencia contratada, aplicando la facturación por máxímetro o por curva de carga cuarto horaria. La energía será calculada mediante curva de carga horaria.

Las variaciones que se den en los componentes regulados que le son de aplicación, así como nuevos que puedan aparecer, se trasladarán al cliente, tanto al alza como a la baja. Los precios se podrán actualizar, cada 1 de enero, con el valor del IPC real (Último Índice de Precios al Consumo interanual general nacional publicado oficialmente en el momento de la actualización).

El cliente podrá cambiar la opción de descuento una vez al mes en cualquier momento y afectará a todo el ciclo de facturación en curso y siguientes.

Precio base del Término de Energía sin descuento (€/kWh)	
Potencia contratada (Pc)	€/kWh
15 kW < Pc ≤ 30 kW	0,322500
30 kW < Pc ≤ 50 kW	0,309200
50 kW < Pc ≤ 100 kW	0,297600
Pc > 100 kW	0,288000

Precio base del Término de Potencia sin descuento			
	€/kW y año	€/kW y mes	€/kW y día
P1	14,840099	1,236675	0,040658
P2	11,527305	0,960609	0,031582
P3	5,523259	0,460272	0,015132
P4	4,637486	0,386457	0,012705
P5	2,957580	0,246465	0,008103
P6	2,180529	0,181711	0,005974

Con permanencia durante 1 año: En caso de resolución unilateral del contrato por parte del Cliente antes de iniciada la primera prórroga, podrá ser aplicada una penalización, en una cantidad equivalente al 5% de la energía, estimada por Endesa para su grupo tarifario, pendiente de suministrar hasta finalizar el primer año desde la entrada en vigor del contrato. Esta energía se facturará al precio de la energía, sin descuentos, que tenga el contrato en el momento de la resolución del mismo.

Precio sin impuestos: Impuesto de electricidad (luz - 0,5 %) y al importe resultante de lo anterior se aplican los impuestos indirectos: IVA (21%) en Península y Baleares, IGIC en Canarias (0% consumo viviendas con potencia menor o igual a 10kw, resto 3%) e IPSI en Ceuta y Melilla (1%). Incluye los cambios asociados a la publicación del RDL 29/2021.

Tarifa de acceso: 3.0TD. Oferta válida para contrataciones desde el 01/08/2022 hasta el 04/09/2022.